

# SECカーボン

## 2025年3月期 第3四半期 決算説明資料

---

2025年2月13日  
コード番号5304 東証スタンダード  
**SECカーボン株式会社**

# 2025年3月期 第3四半期決算

---

# 2025年3月期 第3四半期 連結損益比較

- ・売上高については、アルミニウム製錬用カソードブロックは製錬会社における更新需要の鈍化等により販売が減少し、人造黒鉛電極は国内外の粗鋼生産の低調な推移に伴い販売が減少したため、減収となりました。
- ・各利益については、円安による原材料や資材価格の上昇に加え、設備投資の進展による減価償却費の増加が影響し、減益となりました。

単位：百万円	2024年3月期 3Q	2025年3月期 3Q	増減額	増減率
売上高	26,210	<b>23,743</b>	▲2,466	▲9.4%
営業利益	7,773	<b>6,297</b>	▲1,475	▲19.0%
経常利益	8,534	<b>7,291</b>	▲1,242	▲14.6%
親会社株主に帰属する 四半期純利益	5,864	<b>5,274</b>	▲590	▲10.1%
為替レート（円/USD）	143.91	<b>153.08</b>	9.17	

# 2025年3月期 第3四半期 連結売上高比較

単位：百万円	2024年3月期 3Q	2025年3月期 3Q	増減額	増減率	増減理由
アルミニウム製錬用 カソードブロック	19,149	<b>17,413</b>	▲ 1,736	▲ 9.1%	アルミニウム製錬会社における更新需要の鈍化・在庫調整により販売数量減少
人造黒鉛電極	3,818	<b>3,036</b>	▲ 781	▲ 20.5%	国内外において粗鋼生産が低調に推移しており販売数量減少
特殊炭素製品	2,541	<b>2,510</b>	▲ 31	▲ 1.2%	非鉄金属関連等の一部需要家における在庫調整により販売数量減少
ファインパウダー 及びその他炭素製品	700	<b>783</b>	82	11.8%	モーターブラシ向け等のファインパウダーの販売数量増加
合計	26,210	<b>23,743</b>	▲ 2,466	▲ 9.4%	
国内比率	19.0%	<b>21.8%</b>			
輸出比率	81.0%	<b>78.2%</b>			

# 2025年3月期 第3四半期 連結貸借対照表

単位：百万円	2024年3月期末	2025年3月期 3Q末	増減額	増減率
流動資産	54,866	48,000	▲ 6,865	▲ 12.5%
現金及び預金	22,344	17,856	▲ 4,488	▲ 20.1%
受取手形及び売掛金	13,433	8,713	▲ 4,719	▲ 35.1%
棚卸資産	18,708	19,915	1,207	6.5%
固定資産	32,932	34,355	1,423	4.3%
有形固定資産	12,405	16,505	4,099	33.0%
投資有価証券	20,309	17,645	▲ 2,663	▲ 13.1%
資産合計	87,798	82,355	▲ 5,442	▲ 6.2%
流動負債	10,307	5,225	▲ 5,081	▲ 49.3%
買掛金	4,121	3,145	▲ 975	▲ 23.7%
未払法人税等	2,414	462	▲ 1,952	▲ 80.8%
固定負債	4,596	3,762	▲ 834	▲ 18.1%
負債合計	14,903	8,987	▲ 5,915	▲ 39.7%
純資産合計	72,894	73,367	473	0.6%
利益剰余金	51,294	54,225	2,930	5.7%
負債純資産合計	87,798	82,355	▲ 5,442	▲ 6.2%
自己資本比率	83.0%	89.1%	6.1%	

## トピック

・有形固定資産は、設備投資が年初の計画に沿って進捗した結果、前期末比4,099百万円増加しました。

# 2025年3月期 連結業績予想

---

# 2025年3月期 通期連結業績予想

- ・売上高は、品種ごとに増減はあるものの、通期では概ね前期実績と同等になるものと見込んでおります。
- ・各利益については、製品の拡販やコストダウンに取り組むものの海外市況の価格低下が見込まれるため、前期実績を下回る見込みです。

単位：百万円	2024年3月期 実績	2025年3月期 予想	増減額	増減率
売上高	37,307	<b>36,900</b>	▲407	▲1.1%
営業利益	10,217	<b>8,200</b>	▲2,017	▲19.7%
経常利益	11,555	<b>9,000</b>	▲2,555	▲22.1%
親会社株主に帰属する 当期純利益	7,299	<b>6,000</b>	▲1,299	▲17.8%
為替レート（円/USD）	145.34	<b>145.00</b>	▲ 0.34	

※2025年3月期通期連結業績予想につきましては、為替相場や業界の需要動向などの不確定な要素を考慮し、2024年5月14日に公表いたしました予想数値を見直さず据え置いております。今後、修正が必要と判断される状況となりましたら、速やかに開示いたします。

# 2025年3月期 通期連結売上高予想

- ・海外市況の価格低下が見込まれ、アルミニウム製錬用カソードブロックは前期を下回りますが、人造黒鉛電極及び特殊炭素製品、ファインパウダー等の拡販により通期では概ね前期実績と同等になるものと見込んでおります。

単位：百万円	2024年3月期 実績	2025年3月期 予想	増減額	増減率
アルミニウム製錬用 カソードブロック	26,619	<b>25,355</b>	▲ 1,264	▲ 4.7%
人造黒鉛電極	6,136	<b>6,607</b>	471	7.7%
特殊炭素製品	3,603	<b>3,943</b>	340	9.4%
ファインパウダー 及びその他炭素製品	948	<b>995</b>	47	5.0%
合計	37,307	<b>36,900</b>	▲ 407	▲ 1.1%
国内比率	19.5%	<b>21.6%</b>		
輸出比率	80.5%	<b>78.4%</b>		

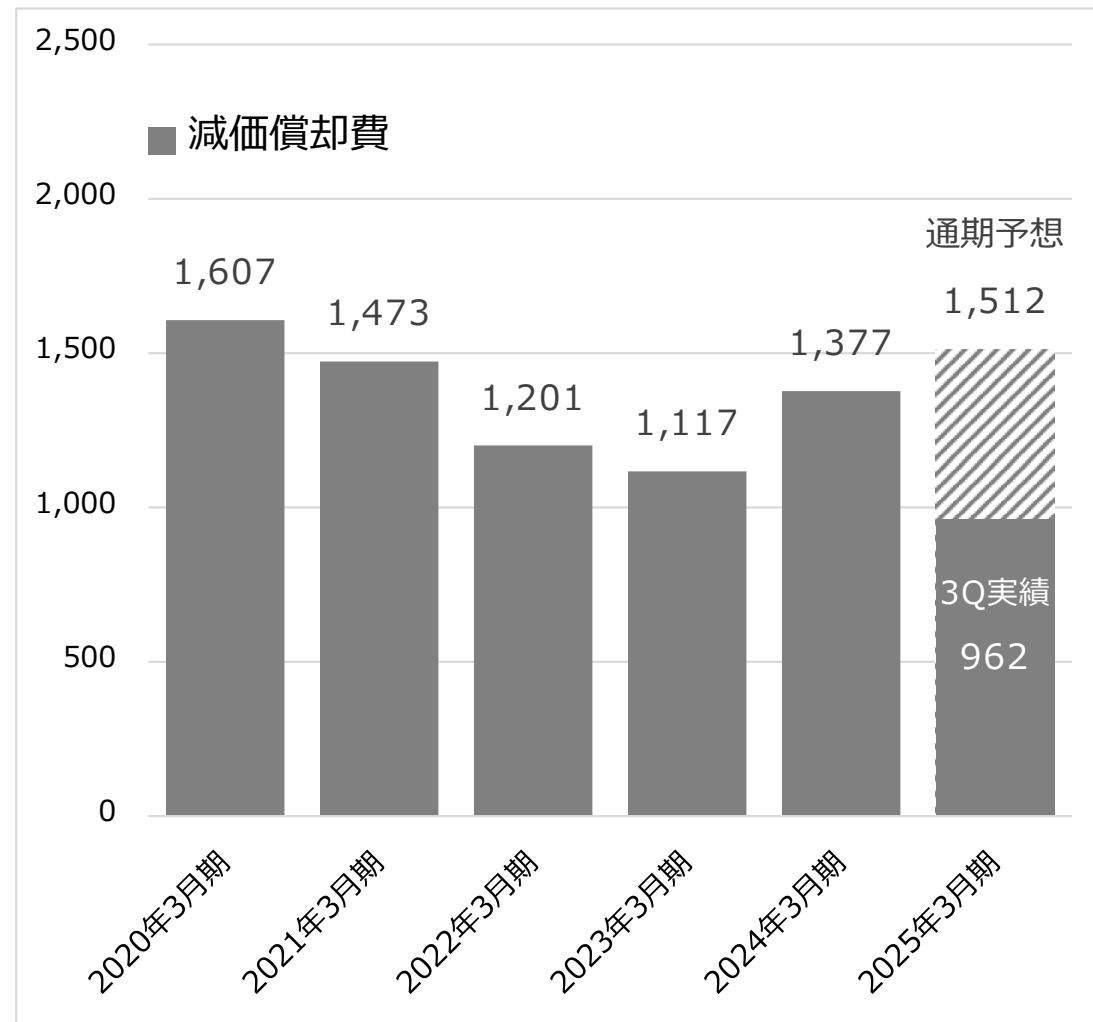
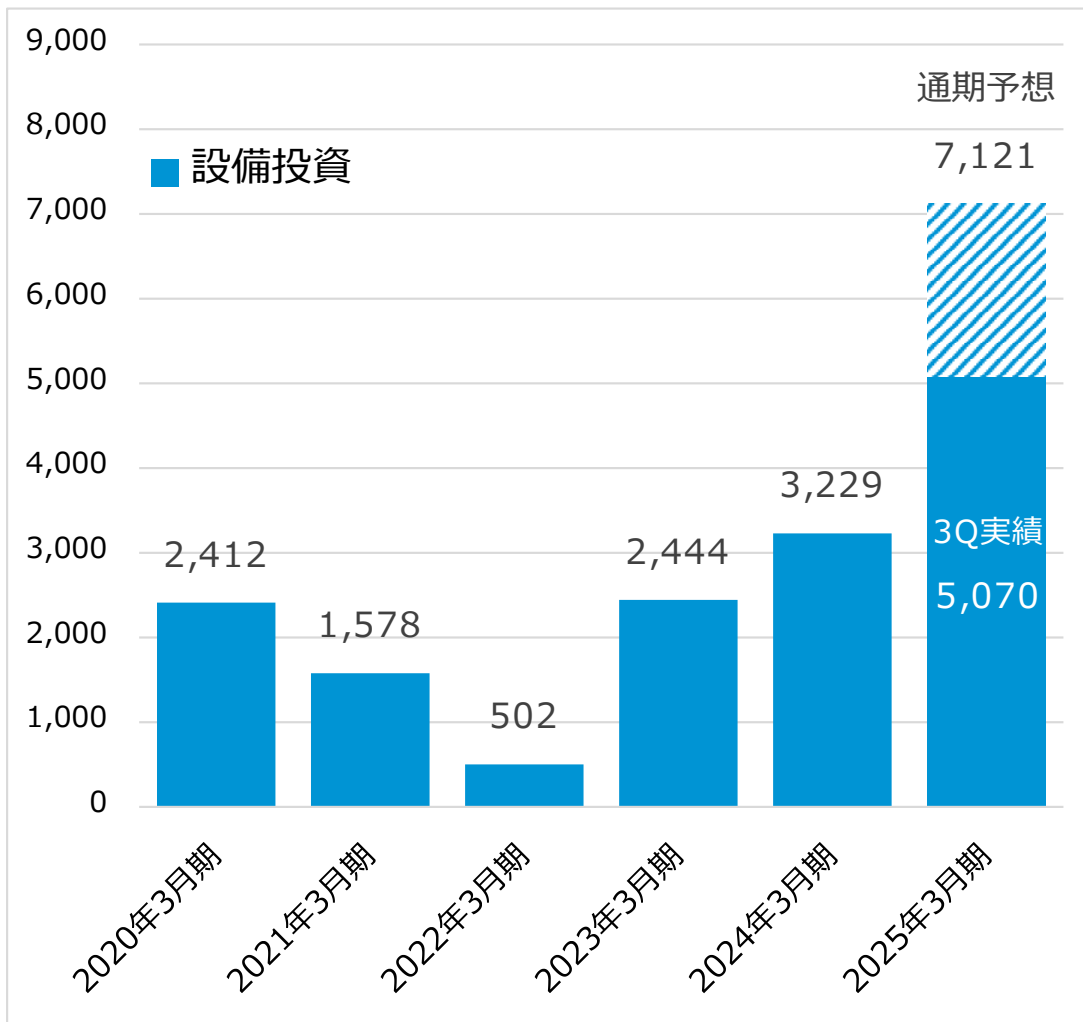
※2025年3月期通期連結業績予想につきましては、為替相場や業界の需要動向などの不確定な要素を考慮し、2024年5月14日に公表いたしました予想数値を見直さず据え置いております。今後、修正が必要と判断される状況となりましたら、速やかに開示いたします。



# 設備投資

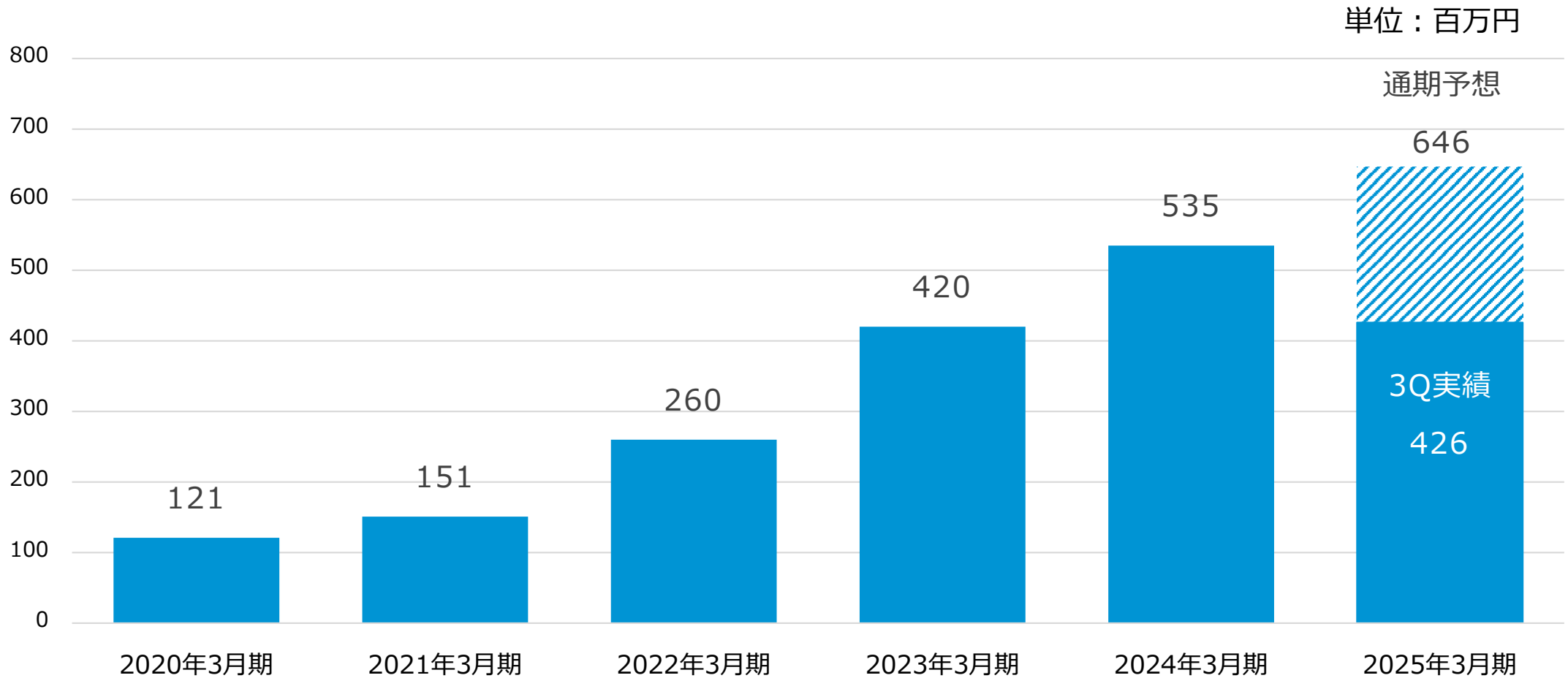
- ・ 主な設備投資は、黒鉛化工場の更新及びファインパウダー増産設備であり、年初の計画通りに進捗しております。
- ・ 4Q以降では、黒鉛化工場の設備や捏合成形設備の更新工事を予定しております。
- ・ なお、黒鉛化工場やファインパウダー増産設備は、2026年3月期以降の稼働となるため、減価償却費の増加は、限定的となっております。

単位：百万円



# 研究開発費

・新規開発品やCO<sub>2</sub>資源化等の研究開発において、自社の取り組みのみに留まらず、産官学との連携を通じて、共同研究に積極的に取り組んでおります。



# 株主還元

- ・ 2025年3月期の中間配当金は50円としました。
- ・ 2025年3月期は、減益予想ではありますが、配当性向30%を目安に安定配当を実施するべく、期末配当金の予想を50円とし、年間配当金の予想を100円としております。
- ・ 自己株式取得について、2024年6月12日に384百万円、9月10日に259百万円、合わせて643百万円取得しました。

## ① 配当金

収益性の向上と財務の健全性を図りつつ、連結配当性向30%を目安に永続的かつ安定的に実施します。

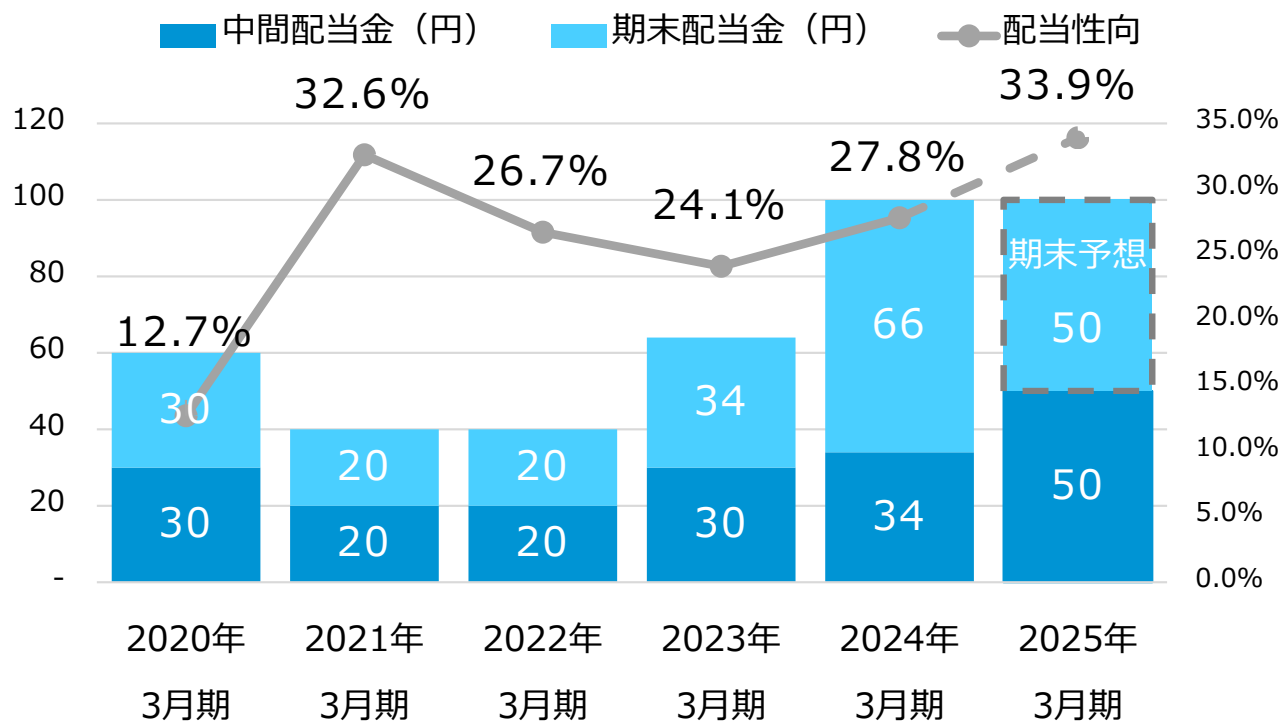
中間配当金：50円  
 期末配当金：50円（予想）

## ② 自己株式の取得

業績の動向、資本の状況、市場環境等を考慮の上、機動的に実施します。

2024年6月12日に384百万円取得  
 2024年9月10日に259百万円取得

## ③ 1株当たり配当金、配当性向の推移



※2024年1月1日を効力発生日として、普通株式1株につき5株の割合で株式分割をしております。比較のために、2020年3月期の期首に株式分割を行ったと仮定して、1株当たり配当金を記載しております。

# IR活動の取り組み紹介

・持続的な成長と中長期的な企業価値の向上を目指し、より多くのステークホルダーの皆さまに当社について理解していただくための施策強化に取り組んでいます。

## ①当社ホームページリニューアル（2025年4月公開予定）

現在、当社ではホームページの全面リニューアルを進めており、2025年4月からの公開を予定しております。このリニューアルでは、当社の事業内容や強みをより分かりやすくお伝えすることを目指し、デザインや構成を一新する予定です。これにより、既存のお客さまには当社のサービスや取り組みをより深くご理解いただけるとともに、初めて当社を知る方々にも、当社の価値を直感的に感じていただけるようなサイトを目指しています。

また、未来の仲間となる求職者の方々に対しても、当社の価値観や働く環境、キャリア形成の魅力をより具体的にお伝えできるよう、採用情報の充実や社員の声を取り入れたコンテンツの強化を図ってまいります。

## ②2025年3月期決算説明会動画配信（2025年5月下旬頃公開予定）

より多くの株主・投資家の皆さまに当社の状況をお伝えし、対話を深める契機とするため、2025年3月期決算より、決算説明会の動画配信を行う予定にしております。

今後も、透明性の高いタイムリーな情報発信を継続し、皆さまにとって有益な情報をお届けできるよう努め、企業価値向上に取り組んでまいります。

# 参考指標（連結）

		2021年3月期	2022年3月期	2023年3月期	2024年3月期	2025年3月期 3Q	2025年3月期 予想
設備投資	(百万円)	1,578	502	2,444	3,229	5,070	7,121
減価償却費	(百万円)	1,473	1,201	1,117	1,377	962	1,512
研究開発費	(百万円)	151	260	420	535	426	646
有利子負債	(百万円)	-	-	-	-	-	-
金融収支	(百万円)	225	262	526	725	874	615
売上高	(百万円)	21,299	22,919	30,401	37,307	23,743	36,900
海外売上比率	(%)	62.6%	65.2%	72.8%	80.5%	78.2%	78.4%
為替レート	(円/USD)	106.25	112.89	134.84	145.34	153.08	145.00
営業利益	(百万円)	3,081	3,222	6,490	10,217	6,297	8,200
親会社株主に帰属する 当期純利益	(百万円)	2,496	3,039	5,402	7,299	5,274	6,000
ROE	(%)	4.8%	5.6%	9.1%	10.8%	7.2%	8.1%
営業キャッシュフロー	(百万円)	3,367	7,615	2,337	7,794	-	-
投資キャッシュフロー	(百万円)	▲ 1,943	▲ 954	▲ 4,349	▲ 16,029	-	-
フリーキャッシュフロー	(百万円)	1,423	6,661	▲ 2,011	▲ 8,235	-	-
財務キャッシュフロー	(百万円)	▲ 1,032	▲ 826	▲ 1,027	▲ 1,393	-	-
現金及び現金同等物	(百万円)	16,385	22,188	19,087	9,424	-	-
中間配当金	(円/株)	20	20	30	34	50	50
期末配当金	(円/株)	20	20	34	66	-	50
年間配当金	(円/株)	40	40	64	100	-	100
配当性向	(%)	32.6%	26.7%	24.1%	27.8%	-	33.9%

※配当金：2024年1月1日を効力発生日として、普通株式1株につき5株の割合で株式分割をしております。

比較のために、2021年3月期の期首に株式分割を行ったと仮定して、1株当たり配当金を記載しております。



#### ご留意点

本資料に記載されている将来に関する記述は、当社が現在入手している情報及び合理的であると判断する一定の前提に基づいており、実際の業績等は様々な要因により大きく異なる可能性があります。

お問い合わせ先  
SECカーボン株式会社 総務広報部  
☎ 06-6491-8600 (代表)  
<https://sec-carbon.com/contact/>